



Video: <https://edu.ceskatelevize.cz/podzimni-dyne-5e44191917fa7870610ed356>

- 1 Doplň do básničky slova, aby se rýmovala. Ve videu si můžeš poslechnout řešení.

Podzimní dýně

Z malého semínka veliká
chce to jen zalévat, neležet
teď je jak obr z
s tátou ji vydlabem


Možná, že jsi zvolil/a jiná slova a tak vznikla nová básnička.

- 2 Očísluj obrázky, jak roste dýně ze semínka. Svoje řešení si můžeš zkontrolovat podle videa.







3 Dokresli dýni, pokračuj podle vzoru.





4 Navrhni svůj vlastní vzor pro ozdobení dýně.





- 5 přečti si věty a pak je seřaď (očísľuj), jak budeš postupovat, abys vyřezal z dýně lampičku.



Dám dovnitř dýně kalíšek se svíčkou a zapálím ji.

Nakreslím si na dýni vzor, který chci vyřezat.

Odkrojím vrchní část se stopkou, aby vznikla poklička.

Vyberu si dýni.

Lžicí vydlabu z dýně dužninu.

Opatrně vyřežu jednotlivé části vzoru.

Na dýni položím odříznutou pokličku.

Abys zjistil/a, jestli jsi věty seřadil/a správně, můžeš si podle nich zkusit dýni vyřezat. Budeš pracovat s nožem, požádej o pomoc dospělého.



Autor: Hana Havlínová

Toto dílo je licencováno pod licencí Creative Commons [CC BY-NC 4.0]. Licenční podmínky navštivte na adrese [<https://creativecommons.org/choose/?lang=cs>].