

Zvířátka ze statku – kniha aktivit

Tato mazací kniha obsahuje úkoly inspirované životem zvířat na statku. Děti řeší úkoly pomocí fixu, mohou je tak plnit opakovaně a rozvíjet tak jemnou motoriku, zrakové vnímání, řečové a jazykové dovednosti, matematické dovednosti, logické myšlení. Obsahuje aktivity hledání dvojic, grafomotorické cvičení, hry s písmeny, bludiště, počítání, hledání stínů, prostorové pojmy a poznávání geometrických tvarů.

Video:



[Učitelka \(2. třída\):
Hospodářská zvířata](#)



[Zpívánky:
Když jsem já sloužil...](#)



[Pohádka: Zvířátka
a Petrovští](#)



Vzdělávací cíl:

- rozvoj pohybových schopností a zdokonalování dovedností v oblasti hrubé i jemné motoriky (koordinace a rozsahu pohybu, dýchání, koordinace ruky a oka a podobně), ovládnutí pohybového aparátu a tělesných funkcí;
- rozvoj řečových schopností a jazykových dovedností receptivních (vnímání, naslouchání, porozumění) i produktivních (výslovnosti, vytváření pojmů, mluvního projevu, vyjadřování);
- osvojení si některých poznatků a dovedností, které předcházejí čtení i psaní, rozvoj zájmu o psanou podobu jazyka i další formy sdělení verbální i neverbální (výtvarné, hudební, pohybové, dramatické);
- rozvoj, zpřesňování a kultivace smyslového vnímání, přechod od konkrétně-názorného myšlení k myšlení slovně-logickému (pojmovému), rozvoj paměti a pozornosti, přechod od bezděčných forem těchto funkcí k úmyslným, rozvoj a kultivace představivosti a fantazie;
- vytváření pozitivního vztahu k intelektuálním činnostem a k učení, podpora a rozvoj zájmu o učení;
- osvojení si elementárních poznatků o znakových systémech a jejich funkci (abeceda, čísla);
- vytváření základů pro práci s informacemi;
- získání relativní citové samostatnosti;
- vytváření elementárního povědomí o širším přírodním, kulturním i technickém prostředí, o jejich rozmanitosti, vývoji a neustálých proměnách.

Klíčové kompetence: kompetence k učení, kompetence k řešení problémů, komunikativní kompetence, činnostní a občanské kompetence

Časová náročnost: záleží na konkrétní aktivitě, 1 aktivita cca 5–10 minut

Pomůcky: vytištěný materiál, laminovačka, laminovací fólie, děrovačka, kroužková vazba, fixy, hadřík


Příprava materiálu: Soubor vytiskněte a zalaminujte. Pomocí děrovačky vytvořte na levé straně díry, kterými provlékněte kroužky a svažte v knihu. Připravte dětem k dispozici fixy (žlutou, červenou, modrou, zelenou) a hadřík k mazání.

Motivace: Pojd'te objevit kouzlo statku! Tato kniha je plná zábavných aktivit se zvířátky ze statku. Kterou aktivitu si vyberete?

Zadání: Děti mají za úkol plnit různé úkoly v knize pomocí fixy. Následně vždy knihu vymažou, aby byla znovu použitelná pro ostatní.

ZVÍŘÁTKA ZE STATKU


KNIHA AKTIVIT



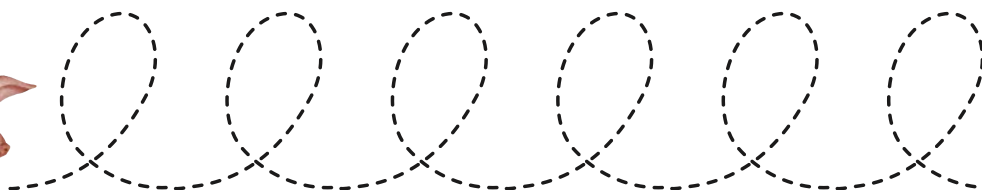
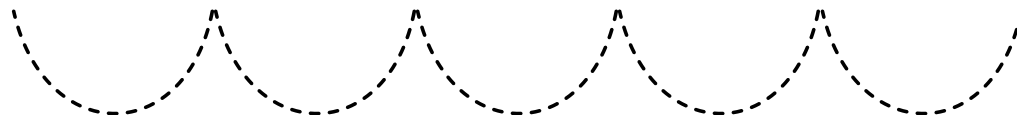


Spojte zvířata s jejich mláďaty a pojmenujte je.

Jaké zvuky zvířátka vydávají?




Obtáhněte cesty zvířátek. Jak se nazývá jejich obydlí?






Označte písmena, která se vyskytují ve slovech slepice a kráva.









SLEPICE




KRÁVA




Spojte zvířata se správnou barvou a srstí.





Co ulovili pes s kočkou? Obtáhněte cesty.




Spočítejte zvířátka a označte počet do čtverečků.






Vybarvěte tvary podle zadání.








Zakroužkujte, co nám dané zvíře dává.













Spojte zvířátka s jejich stíny.













Označte vždy obrázek, který má stejnou počáteční hlásku jako dané zvíře.





			
			


			
			

Dokreslete chybějící části obrázků.





Prasátka, která směřují doleva, zakroužkujte červeně a prasátka, která směřují doprava, zakroužkujte zeleně.



Dokreslete kuřátkům do misky krmení podle počtu.



Označte, co je v řadě jinak.



Obtáhněte zvířátka a vybarvěte je.

