

Čarodějnické pracovní listy

Pomocí těchto čarodějnických pracovních listů si mohou děti procvičit koordinaci ruka–oko, matematické dovednosti, dovednosti předcházející čtení a pozornost.

Video:



[Zprávičky: Čarodějnice](#)



Vzdělávací cíl:

- rozvoj pohybových schopností a zdokonalování dovedností v oblasti hrubé i jemné motoriky (koordinace a rozsahu pohybu, dýchání, koordinace ruky a oka a podobně), ovládnutí pohybového aparátu a tělesných funkcí;
- rozvoj řečových schopností a jazykových dovedností receptivních (vnímání, naslouchání, porozumění) i produktivních (výslovnosti, vytváření pojmů, mluvního projevu, vyjadřování);
- osvojení si některých poznatků a dovedností, které předcházejí čtení i psaní, rozvoj zájmu o psanou podobu jazyka i další formy sdělení verbální i neverbální (výtvarné, hudební, pohybové, dramatické);
- rozvoj, zpřesňování a kultivace smyslového vnímání, přechod od konkrétně-názorného myšlení k myšlení slovně-logickému (pojmovému), rozvoj paměti a pozornosti, přechod od bezděčných forem těchto funkcí k úmyslným, rozvoj a kultivace představivosti a fantazie;
- osvojení si elementárních poznatků o znakových systémech a jejich funkci (abeceda, čísla).

Klíčové kompetence: kompetence k učení, kompetence k řešení problémů, komunikativní kompetence, činnostní a občanské kompetence

Časová náročnost: 10–15 minut

Pomůcky: vytištěný materiál, pastelky nebo fixy

Příprava materiálu: Soubor vytiskněte a připravte dětem pomůcky.









Motivace: Vítejte ve světě čarodějnic a pavouků. Pojdte zkusit vytvořit tajemnou pavučinu a spočítat čarodějnické pomůcky.

Zadání: Děti mají za úkol postupovat podle zadání na jednotlivých pracovních listech.




ČARODĚJNICKÉ POČÍTÁNÍ

Vybarvěte obrázky podle počtu na kostce.




PAVUČINA

Obtáhněte pavučinu.

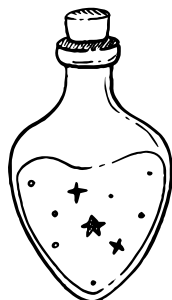


ČARODĚJNICKÉ SLABIKY


Vytleskejte slova na slabiky a počet slabik zaznačte do puntíků.




NETOPÝR



LEKTVAR



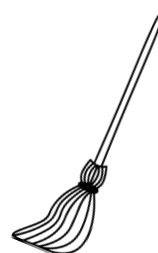
MYŠ




KLOBOUK




ČARODĚJNICE




KOŠTĚ



KOČKA



PAVUČINA



KNIHA