

Zimní oblečení – směrová orientace

Jaké oblečení se hodí na zimu? Procvičte si názvy oblečení a prostorovou orientaci pomocí této hry.

Video:



Kouzelná školka:
Přeházené oblečení



Hravá angličtina s ptáčky
kiwi: Oblečení A1



Vzdělávací cíl:

- rozvoj řečových schopností a jazykových dovedností receptivních (vnímání, naslouchání, porozumění) i produktivních (výslovnosti, vytváření pojmů, mluvního projevu, vyjadřování);
- rozvoj, zpřesňování a kultivace smyslového vnímání, přechod od konkrétně-názorného myšlení k myšlení slovně-logickému (pojmovému), rozvoj paměti a pozornosti, přechod od bezděčných forem těchto funkcí k úmyslným, rozvoj a kultivace představivosti a fantazie;
- rozvoj tvořivosti (tvořivého myšlení, řešení problémů, tvořivého sebevyjádření);
- vytváření základů pro práci s informacemi;
- posilování prosociálního chování ve vztahu k ostatním lidem (v rodině, v mateřské škole, v dětské herní skupině a podobně).

Klíčové kompetence: kompetence k učení, kompetence komunikativní, kompetence k řešení problémů, kompetence činnostní a občanské

Časová náročnost: 15 minut

Pomůcky: vytištěný materiál, nůžky, laminovací folie, laminovačka, figurka nebo mazací fix


Příprava materiálu: Soubor vytiskněte, vystříhněte a pro opětovné použití zalaminujte. Připravte dětem plán, na kterém se budou pohybovat podle zadání. Děti se po hracím poli mohou pohybovat prstem, figurkou nebo mazacím fixem.

Motivace: Staňte se navigátory a zjistěte, jaký druh oblečení se ukrývá v cíli.


Zadání: Děti mají za úkol pohybovat se po herním plánu podle zadání (šipek) a určit druh oblečení v cíli. Děti si mohou zahrát také ve dvojici, kdy jeden pomocí prostorových pojmů navádí druhé dítě.




Ukázka:












→ ↓ ↓ → ↓




↓ ← ↓ → ↓



← ↓ ↓ ← ↑



↓ ← ← ↓ ←



↓ ↓ ↓ → →

