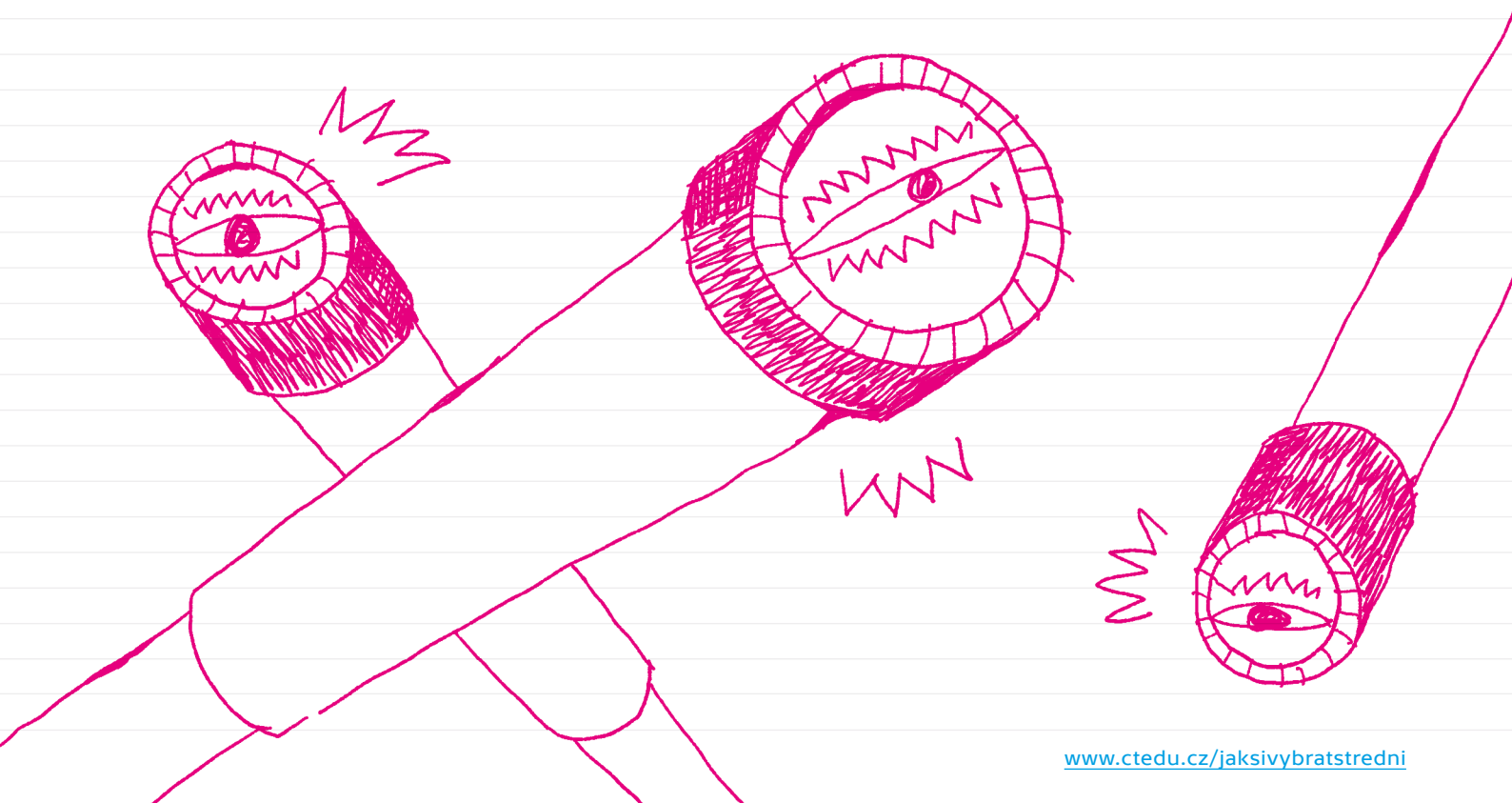


JAK (SI) VYBRAT STŘEDNÍ ŠKOLU?

Hledáme konkrétní školy

NAVOD
PRO RODIČE
↑

Pokud máte s deváťákem jasno v tom, jakým směrem by se chtěl v životě vydat (probírali jsme v pracovních listech [1](#) a [2](#)), je čas podívat se na konkrétní školy. I tomu by měla předcházet příprava. Tento materiál slouží jako pracovní list ke 3. epizodě seriálu [Jak \(si\) vybrat střední školu](#).



ZAMYŠLENÍ NAD BUDOUCNOSTÍ

Než začnete vybírat obor nebo školu, proberte s deváťákem, jak by měl vypadat jeho budoucí život celkově. Výběrem střední školy ovlivňuje svoji budoucnost nejen z hlediska zaměstnání. Naše profese může ovlivnit také volný čas, přátele, rodinu, záliby nebo cestování.

Vždy mějte společně s deváťákem na paměti, že směřování, střední školu i vybrané povolání jde změnit. Tohle rozhodnutí je důležité, ale pokud cesta, kterou si vybere, nakonec nebude tou správnou, má další možnosti.

Ideální je, aby si odpověděl na tyto otázky:

Odpovědi může probrat s vámi, ale klidně i s kamarády. To, na co přijde, je dobré si někam poznamenat. Může se stát, že se k tomu budete chtít ještě později vrátit.

1. Znáám ve svém okolí lidi, jejichž životní styl by mi vyhovoval? Pokud ano, tak v čem by mi to vyhovovalo? Pokud ne, tak jaká je moje představa o mém spokojeném životě? Co by mělo být jinak a lépe?
2. Jak moc jsou pro mě důležité finance? Víím, kolik peněz má k dispozici měsíčně domácnost, ve které žiji? Kolik asi bych si přál/a vydělávat? Stačilo by mi mít přibližně stejný životní standard jako zažívám nyní, nebo bych si přál/a mít výrazně větší příjem? A pokud si přeji vyšší příjem, víím, v jakých oborech a zaměstnáních je reálné ho dosáhnout?
3. Co by mi asi víc vyhovovalo? Náročná práce s vysokým pracovním nasazením za vyšší finanční odměnu nebo pohodová práce s dostatkem volného času, ale za menší částku?

PŘEDVÝBĚR: HLEDÁNÍ V DATABÁZÍCH

Když si upřesníte, jaký životní standard od své budoucnosti deváťák očekává, je čas podívat se na výběr konkrétních škol a oborů, kam se může přihlásit. Můžete začít na některé z internetových databází škol a oborů, například na webové stránce infoabsolvent.cz.


Na webu v záložce menu Kam na školu můžete filtrovat podle oboru, školy, povolání, ale také podle videa a obrázků. Na webu je také možné si zdarma udělat test profesního zaměření, projít postup „10 kroků před rozhodnutím“ nebo se podívat na krátká videa o některých profesích.

Webů s databázemi existuje samozřejmě i mnohem více. Můžete například nahlédnout do [rejstříku škol](#) z webu MŠMT.

*KDO HLEDA!
NAJDE!!!*

PŘEDVÝBĚR: HLEDÁNÍ NAŽIVO

Pátrání na internetu můžete doplnit návštěvou veletrhu, burzy nebo prezentační výstavy středních škol. Patrně nejznámější a největší z nich je Schola Pragensis. Tato akce se koná v Praze. Obdobný veletrh nebo přehlídku SŠ ale najdete v každém kraji, někde jich může být i víc. Výhodou takových akcí je, že se můžete naživo setkat se zástupci jednotlivých škol. I když na vás škola na veletrhu udělá dobrý dojem, sežeňte si o ní všechny dostupné informace.



ZJIŠŤOVÁNÍ INFORMACÍ

V databázi nebo na veletrhu jste si předvybrali školy, které připadají v úvahu. Co je potřeba zvážit a co o nich musíte zjistit?


A) Co zvážit

- Promyslete, jaké má deváťák předpoklady pro studium na dané škole. Bude studium dobře zvládat? Jsou na škole předměty, které ho budou bavit a v budoucnu je využije?
- Promyslete a proberte s deváťákem i ryze praktické záležitosti, třeba jak dlouho mu bude trvat dojet z domova do školy. Nebo bude na internátu? Zvládne to? A co když je to soukromá škola – pokryjete financování?

B) Co zjistit

- Zjistěte co nejvíc dostupných informací, které vám dají obrázek o tom, jak je škola kvalitní. Tady je několik tipů, kde pátrat.
- **Webové stránky:** Na nich by mělo být vše důležité, například jak je škola velká, kolik přijímá uchazečů, jaké obory se vyučují. Dozvíte se informace o rozvrhu, mimoškolních aktivitách, vybavení školy, projektech. Můžete prozkoumat stravování, zahraniční výjezdy, nezapomeňte na fotogalerii nebo články.
- **Sociální sítě:** Školy mají nejčastěji Facebook, dnes už i Instagram. Na Facebooku někdy najdete i žákovské skupiny.
- **Učitelé, žáci, absolventi:** Zkuste sehnat někoho, koho znáte, a kdo na škole studoval nebo studuje. Hodí se kdokoliv, kdo má se školou osobní zkušenosti, třeba i učitel.
- **Zprávy České školní inspekce:** ČŠI o každé škole zpracovává velmi detailní zprávu. Jejich seznam najdete [zde](#).

Jakou má deváťák šanci na přijetí? Jaké jsou podmínky přijetí?



Využijte [statistiky a přehledy z loňského roku na webu CERMAT](#), které ukazují počet přihlášených a přijatých na konkrétní školy. Data z předešlých let pak najdete [zde](#).

Na webu školy se můžete také pokusit zjistit, kolik škola v daném roce otevírá tříd (a tím pádem kolik žáků bude přijímat) a jaký je poměr přihlášených a přijatých uchazečů (to najdete i v systému DIPSY).

Školy budou mít také popsané, jestli mají kromě JPZ i vlastní školní část přijímaček, a pokud ano, tak jak tato zkouška probíhá. Dobré je také v souvislosti s tím zjistit, jaká jsou kritéria bodování přihlášených uchazečů. Pokud to na webu nenajdete, můžete zkontaktovat přímo školu nebo se zeptat na dni otevřených dveří.

Kromě čísel, která se týkají školy, je potřeba vědět, jak na tom deváťák je s body v přijímačkových testech. Nejlepší představu získáte, když si jich několik zkusí (ideálně hned v září). Samozřejmě počítejte s tím, že do února se zlepší. Ale už nyní je dobré vědět, kolik bodů měl loni první a poslední přijatý uchazeč. Pokud byste tuto informaci nenašli v databázi ani na webu školy, nebojte se o ni napsat přímo na sekretariát školy.

S těmito čísly potom můžete dál pracovat – spočítejte a zprůměrujte výsledky, kterých deváťák dosahuje v přijímačkových testech. Tento počet bodů potom porovnejte s tím, kolik žáků budou letos přijímat a kolik bodů stačilo na přijetí loni. Dá vám to alespoň přibližnou představu, jestli daná škola není úplně mimo dosah vašeho deváťáka.

INFORMOVANÝ VÝBĚR

Až si o předvybraných školách zjistíte všechno, co potřebujete, rozhodněte se spolu s deváťákem, které se mu nejvíc líbí a zajímají ho. Měly by být minimálně tři, protože tolik přihlášek můžete podat (pokud zvažujete školy s talentovými zkouškami, pak můžete vybrat ještě dvě umělecké školy navíc). Ale klidně jich můžete mít víc. Zjistěte si, kdy tyto školy mají dny otevřených dveří, a naplánujte si, kdy je s deváťákem přijдете navštívit.

